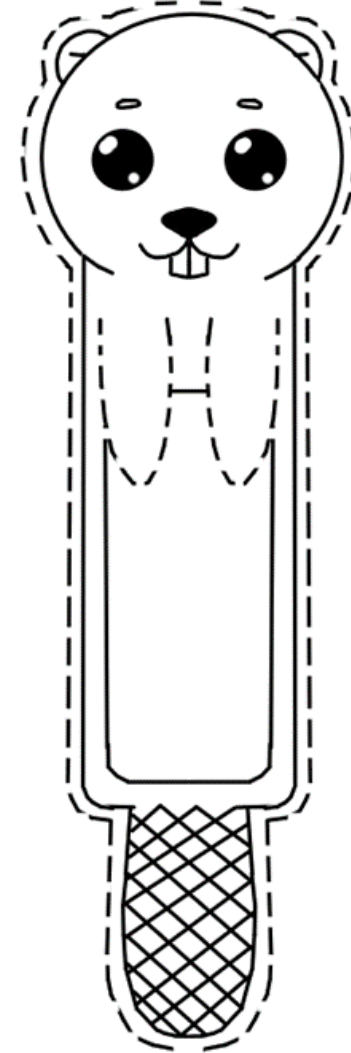
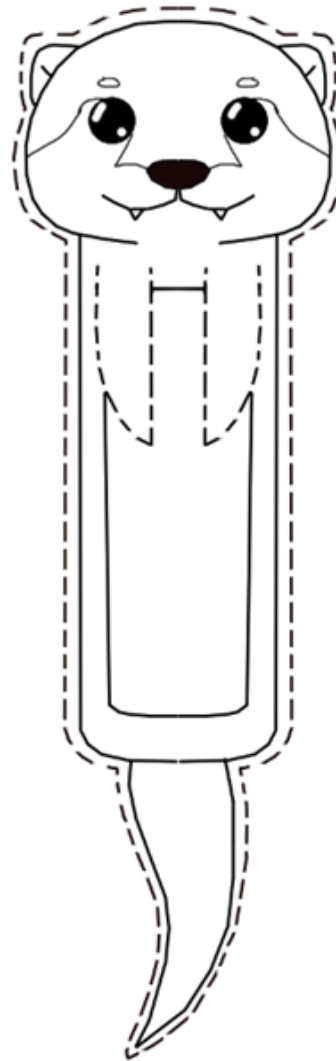
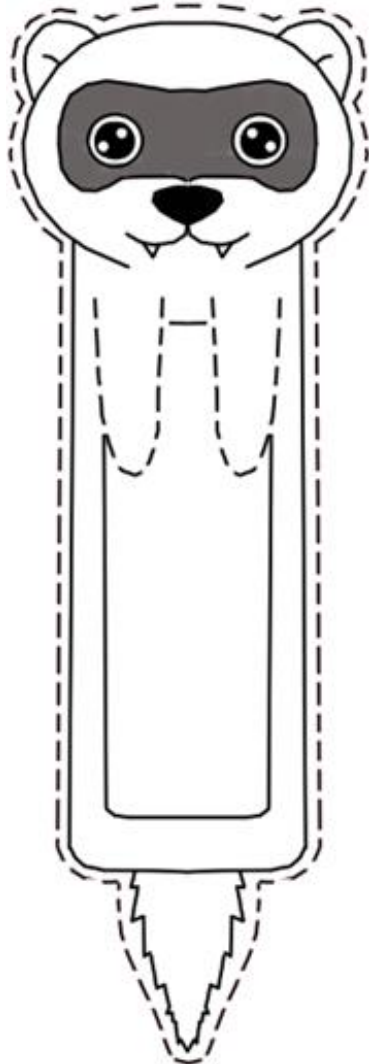
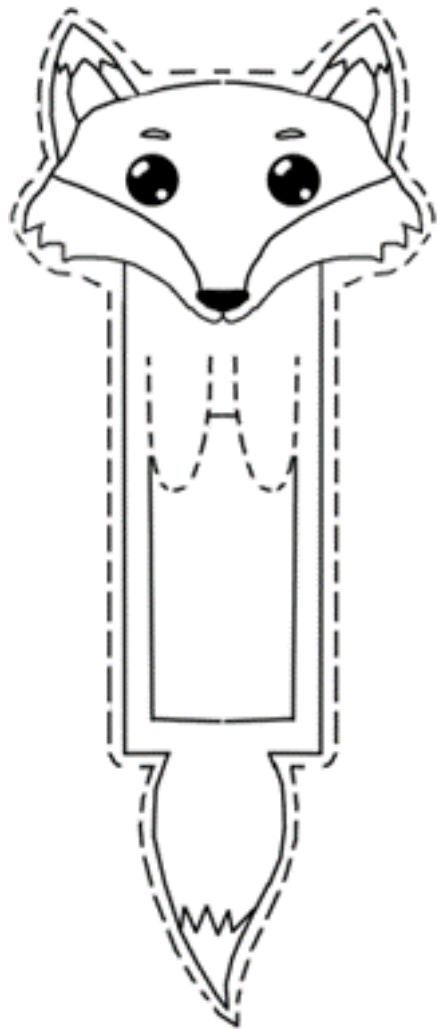


1. Раскрась животное	1. Раскрась животное	1. Раскрась животное	1. Раскрась животное
2. Разрежьте животное по прерывистой линии	2. Разрежьте животное по прерывистой линии	2. Разрежьте животное по прерывистой линии	2. Разрежьте животное по прерывистой линии
3. Не забудьте про ручки!	3. Не забудьте про ручки!	3. Не забудьте про ручки!	3. Не забудьте про ручки!
4. Закладка готова	4. Закладка готова	4. Закладка готова	4. Закладка готова
Необходимые материалы: цветные карандаши, ножницы, нож для бумаги.	Необходимые материалы: цветные карандаши, ножницы, нож для бумаги.	Необходимые материалы: цветные карандаши, ножницы, нож для бумаги.	Необходимые материалы: цветные карандаши, ножницы, нож для бумаги.



1. Раскрась животное

2. Разрежьте животное по прерывистой линии

3. Не забудьте про ручки!

4. Закладка готова

Необходимые материалы: цветные карандаши, ножницы, нож для бумаги.

1. Раскрась животное

2. Разрежьте животное по прерывистой линии

3. Не забудьте про ручки!

4. Закладка готова

Необходимые материалы: цветные карандаши, ножницы, нож для бумаги.

1. Раскрась животное

2. Разрежьте животное по прерывистой линии

3. Не забудьте про ручки!

4. Закладка готова

Необходимые материалы: цветные карандаши, ножницы, нож для бумаги.

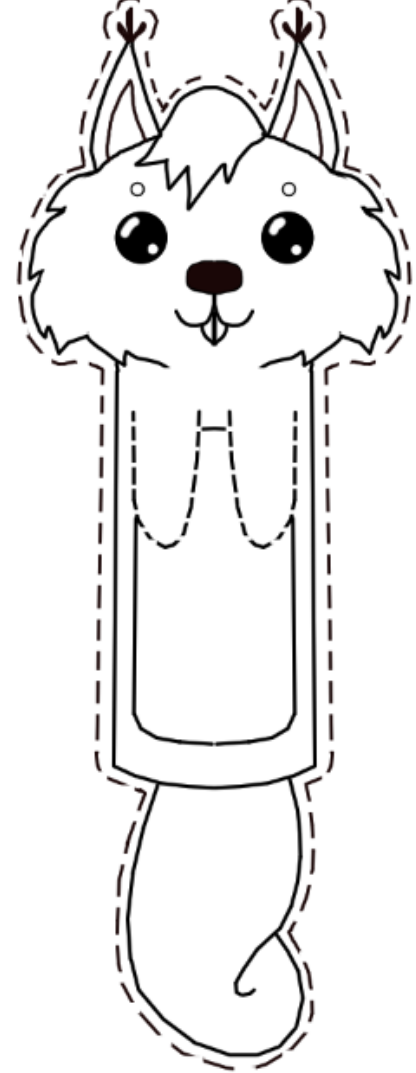


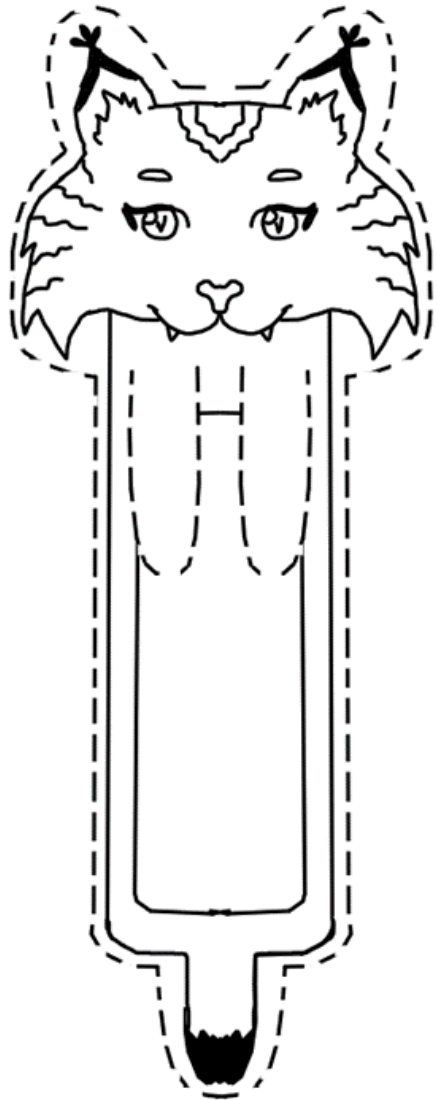
1. Раскрась животное

2. Разрежьте животное по прерывистой линии

3. Не забудьте про ручки!

4. Закладка готова

Необходимые материалы: цветные карандаши, ножницы, нож для бумаги.



1. Раскрась животное

2. Разрежьте животное по прерывистой линии

3. Не забудьте про ручки!

4. Закладка готова

Необходимые материалы: цветные карандаши, ножницы, нож для бумаги.

1. Раскрась животное

2. Разрежьте животное по прерывистой линии

3. Не забудьте про ручки!

4. Закладка готова

Необходимые материалы: цветные карандаши, ножницы, нож для бумаги.

1. Раскрась животное

2. Разрежьте животное по прерывистой линии

3. Не забудьте про ручки!

4. Закладка готова

Необходимые материалы: цветные карандаши, ножницы, нож для бумаги.

1. Раскрась животное

2. Разрежьте животное по прерывистой линии

3. Не забудьте про ручки!

4. Закладка готова

Необходимые материалы: цветные карандаши, ножницы, нож для бумаги.