



Ūdrs

Nepieciešamie materiāli:

- krāsojamie zīmuli;
- šķēres.

Instrukcijas:

- Izkrāso dzīvnieku;
- Izgriez dzīvnieku sekojot pārtrauktajai līnijai;
- Izgriez riņķus pirkstiem sekojot raustītajai līnijai.

Выдра

Требуемые материалы:

- цветные карандаши;
- ножницы.

Инструкции:

- Разукрась животное;
- Вырежете животное следуя по прерывистой линии;
- Вырежьте место для пальцев.



Lūsis

Nepieciešamie materiāli:

- krāsojamie zīmuli;
- šķēres.

Instrukcijas:

- Izkrāso dzīvnieku;
- Izgriez dzīvnieku sekojot pārtrauktajai līnijai;
- Izgriez riņķus pirkstiem sekojot raustītajai līnijai.

Рысь

Требуемые материалы:

- цветные карандаши;
- ножницы.

Инструкции:

- Разукрась животное;
- Вырежете животное следуя по прерывистой линии;
- Вырежьте место для пальцев.



Vilks

Nepieciešamie materiāli:

- krāsojamie zīmuli;
- šķēres.

Instrukcijas:

- Izkrāso dzīvnieku;
- Izgriez dzīvnieku sekojot pārtrauktajai līnijai;
- Izgriez riņķus pirkstiem sekojot pārtrauktajai līnijai.

Волк

Требуемые материалы:

- цветные карандаши;
- ножницы.

Инструкции:

- Разукрась животное;
- Вырежете животное следуя по прерывистой линии;
- Вырежьте место для пальцев.



Lapsa

Nepieciešamie materiāli:

- krāsojamie zīmuli;
- šķēres.

Instrukcijas:

- Izkrāso dzīvnieku;
- Izgriez dzīvnieku sekojot pārtrauktajai līnijai;
- Izgriez riņķus pirkstiem sekojot pārtrauktajai līnijai.


Лиса

Требуемые материалы:

- цветные карандаши;
- ножницы.

Инструкции:

- Разукрась животное;
- Вырежете животное следуя по прерывистой линии;
- Вырежьте место для пальцев.



Alnis

Nepieciešamie materiāli:

- krāsojamie zīmuli;
- šķēres.

Instrukcijas:

- Izkrāso dzīvnieku;
- Izgriez dzīvnieku sekojot raustītajai līnijai;
- Izgriez riņķus pirkstiem sekojot pārtrauktajai līnijai.


Лось

Требуемые материалы:

- цветные карандаши
- ножницы.

Инструкции:

- Разукрась животное;
- Вырежете животное следуя по прерывистой линии;
- Вырежьте место для пальцев.



Vāvere

Nepieciešamie materiāli:

- krāsojamie zīmuli;
- šķēres.

Instrukcijas:

- Izkrāso dzīvnieku;
- Izgriez dzīvnieku sekojot pārtrauktajai līnijai;
- Izgriez riņķus pirkstiem sekojot raustītajai līnijai.

Белка

Требуемые материалы:

- цветные карандаши;
- ножницы.

Инструкции:

- Разукрась животное;
- Вырежете животное следуя по прерывистой линии;
- Вырежьте место для пальцев.



Āpsis

Nepieciešamie materiāli:

- krāsojamie zīmuli;
- šķēres.

Instrukcijas:

- Izkrāso dzīvnieku;
- Izgriez dzīvnieku sekojot raustītajai līnijai;
- Izgriez riņķus pirkstiem sekojot pārtrauktajai līnijai.

Барсук

Требуемые материалы:

- цветные карандаши;
- ножницы.

Инструкции:

- Разукрась животное;
- Вырежете животное следуя по прерывистой линии;
- Вырежьте место для пальцев.



Mežacūka

Nepieciešamie materiāli:

- krāsojamie zīmuli;
- šķēres.

Instrukcijas:

- Izkrāso dzīvnieku;
- Izgriez dzīvnieku sekojot raustītajai līnijai;
- Izgriez riņķus pirkstiem sekojot pārtrauktajai līnijai.


Кабан

Требуемые материалы:

- цветные карандаши;
- ножницы.

Инструкции:

- Разукрась животное;
- Вырежете животное следуя по прерывистой линии;
- Вырежьте место для пальцев.



Bebrs

Nepieciešamie materiāli:

- krāsojamie zīmuli;
- šķēres.

Instrukcijas:

- Izkrāso dzīvnieku;
- Izgriez dzīvnieku sekojot raustītajai līnijai;
- Izgriez riņķus pirkstiem sekojot pārtrauktajai līnijai.

Бобр

Требуемые материалы:

- цветные карандаши;
- ножницы.

Инструкции:

- Разукрась животное;
- Вырежете животное следуя по прерывистой линии;
- Вырежьте место для пальцев.



Pūce

Nepieciešamie materiāli:

- krāsojamie zīmuli;
- šķēres.

Instrukcijas:

- Izkrāso dzīvnieku;
- Izgriez dzīvnieku sekojot raustītajai līnijai;
- Izgriez riņķus pirkstiem sekojot pārtrauktajai līnijai.

Сова

Требуемые материалы:

- цветные карандаши;
- ножницы.

Инструкции:

- Разукрась животное;
- Вырежете животное следуя по прерывистой линии;
- Вырежьте место для пальцев.



Ezis

Nepieciešamie materiāli:

- krāsojamie zīmuli;
- šķēres.

Instrukcijas:

- Izkrāso dzīvnieku;
- Izgriez dzīvnieku sekojot raustītajai līnijai;
- Izgriez riņķus pirkstiem sekojot pārtrauktajai līnijai.

Ёжик

Требуемые материалы:

- цветные карандаши;
- ножницы.

Инструкции:

- Разукрась животное;
- Вырежете животное следуя по прерывистой линии;
- Вырежьте место для пальцев.



Jenotsuns

Nepieciešamie materiāli:

- krāsojamie zīmuli;
- šķēres.

Instrukcijas:

- Izkrāso dzīvnieku;
- Izgriez dzīvnieku sekojot raustītajai līnijai;
- Izgriez riņķus pirkstiem sekojot pārtrauktajai līnijai.

Енотовидная собака

Требуемые материалы:

- цветные карандаши;
- ножницы.

Инструкции:

- Разукрась животное;
- Вырежете животное следуя по прерывистой линии;
- Вырежьте место для пальцев.



Ronis

Nepieciešamie materiāli:

- krāsojamie zīmuli;
- šķēres.

Instrukcijas:

- Izkrāso dzīvnieku;
- Izgriez dzīvnieku sekojot raustītajai līnijai;
- Izgriez riņķus pirkstiem sekojot raustītajai līnijai.

Тюлень

Требуемые материалы:

- цветные карандаши;
- ножницы.

Инструкции:

- Разукрась животное;
- Вырежете животное следуя по прерывистой линии;
- Вырежьте место для пальцев.

Sikspārnis

Nepieciešamie materiāli:

- krāsojamie zīmuli;
- šķēres.

Instrukcijas:

- Izkrāso dzīvnieku;
- Izgriez dzīvnieku sekojot raustītajai līnijai;
- Izgriez riņķus pirkstiem sekojot raustītajai līnijai.

Летучая мышь

Требуемые материалы:

- цветные карандаши;
- ножницы.

Инструкции:

- Разукрась животное;
- Вырежете животное следуя по прерывистой линии;
- Вырежьте место для пальцев.

